

보도자료

당신의 성공 파트너, 통계청!

- 배포일시 : 2008. 12. 22. 10:00
- 담당부서 : 사회통계국 농어촌통계과
- 과 장 : 김봉철 (042.481.2284)
- 사 무 관 : 김정태 (042.481.2205)

- ▷ 이 자료는 2008년 12월 23일(화) 조건부터 사용하시기 바랍니다.
- ▷ 홈페이지(<http://www.nso.go.kr>)에서도 보실 수 있습니다.

2008년 농림어업인 복지실태조사 결과

◎ 도·농간의 삶의 질 관련 주요 만족도 요약

- 농산어촌이 도시에 비해 생활환경 쾌적성 및 이웃과의 만족도 등은 높은 반면에 복지수준, 교육여건 및 기초생활여건에 대한 만족도 등은 낮은 것으로 나타남

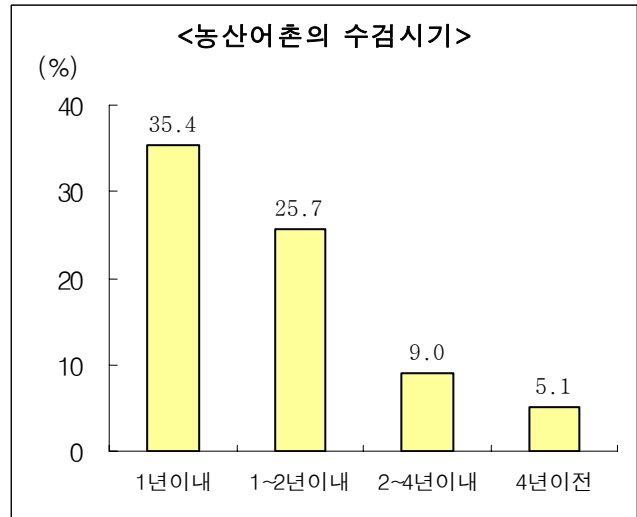
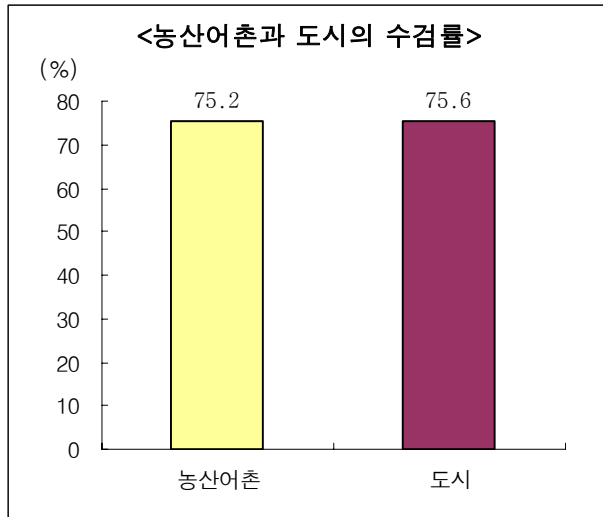
전반적 안전수준 만족도	■만족 ■보통 □불만족 (%)			
	농산어촌	34.0	46.5	19.5
도시	30.3	49.5	20.2	
전반적 복지수준 만족도	농산어촌	15.2	49.8	35.0
도시	18.9	52.7	28.4	
자녀의 교육여건 만족도	농산어촌	13.9	50.1	36.0
도시	20.5	55.2	24.3	
자녀의 사교육기회 만족도	농산어촌	8.9	49.7	41.3
도시	13.5	56.7	29.7	
생활환경 쾌적성 만족도	농산어촌	50.0	35.6	14.4
도시	38.4	36.8	24.8	
기초생활여건 만족도	농산어촌	32.5	34.8	32.7
도시	39.1	40.4	20.5	
이웃과의 만족도	농산어촌	61.0	35.4	3.6
도시	29.7	61.2	9.0	
정보통신여건 만족도	농산어촌	59.6	29.8	10.7
도시	62.7	30.3	7.1	

◎ 주요 특징

[복지 부문]

□ 농산어촌의 「건강검진」 수검률은 75.2%이며, 60%이상이 최근 2년이내에 검진받음

○ 전체적으로 연령이 높을수록 건강검진 수검률이 높아지는 경향을 보임

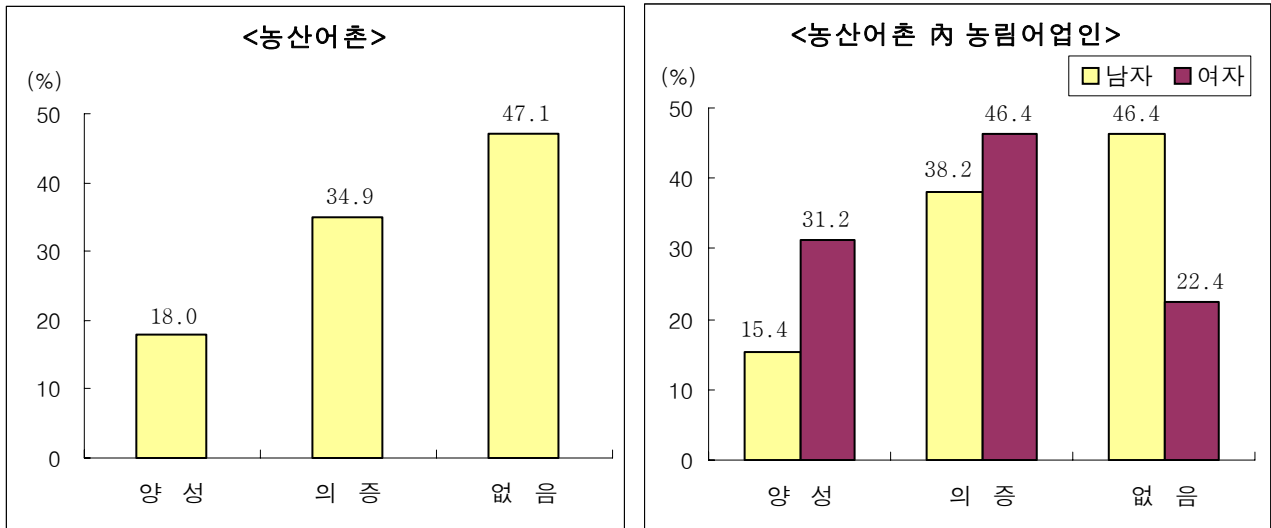


< 건강검진 현황 >

(단위: %)

		농산어촌(읍면부)						도시 (동부)	
		가구 구분		연령별					
		농립 어가	비농립 어가	20~ 30대	40대	50대	60대 이상		
수검률	75.2	79.0	72.9	60.7	73.4	80.5	82.6	75.6	
수 검 시 기	1년이내	35.4	38.3	33.6	27.2	32.4	37.8	41.0	38.1
	1~2년이내	25.7	27.5	24.6	18.7	25.9	29.5	27.9	22.9
	2~4년이내	9.0	8.5	9.3	8.5	10.1	8.8	8.7	9.6
	4년이전	5.1	4.7	5.4	6.3	5.0	4.4	4.9	5.0

□ 농산어촌의 「농부증 증세(양성+의증)」는 52.9%, 농림어업인 중 여자(77.6%)가 남자(53.6%)보다, 연령이 높을수록 증세비율이 높음



< 농부증 판정 결과 >

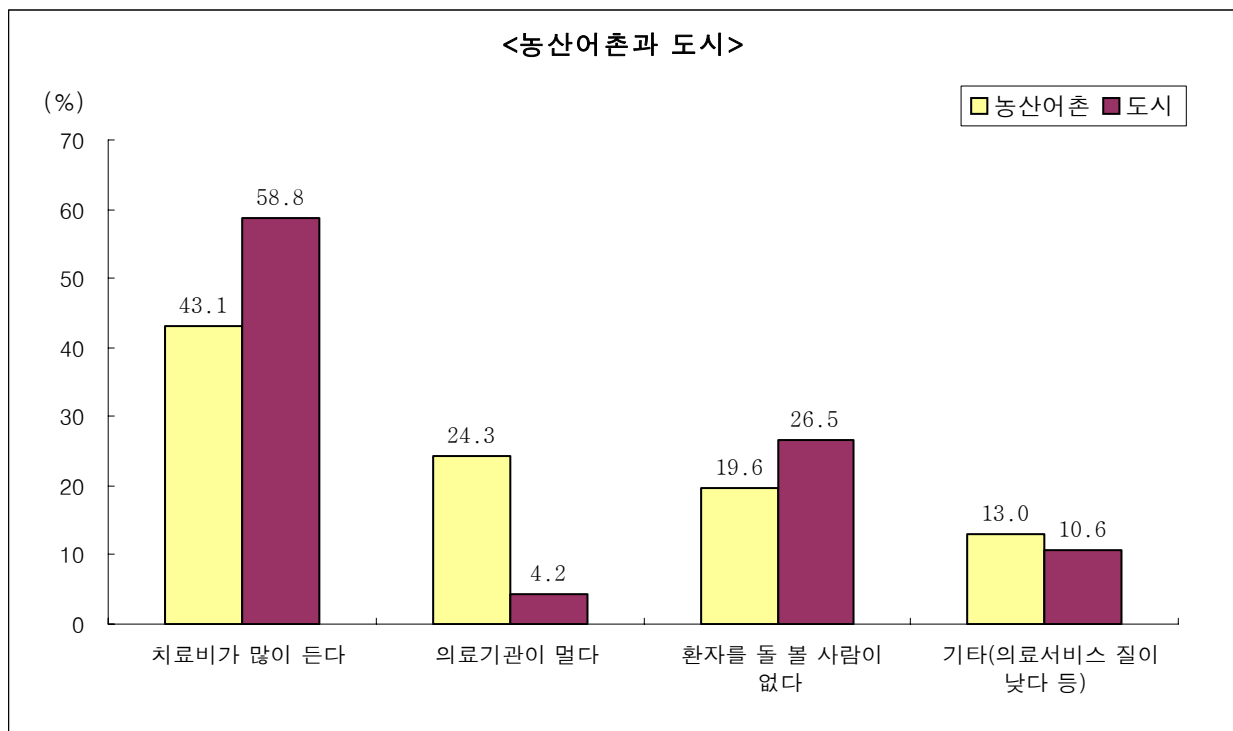
(단위: %)

	농산어촌 (읍면부)	농림어업인					
		성별		연령별			
		남자	여자	20~30대	40대	50대	60대 이상
양성	18.0	15.4	31.2	10.2	5.4	17.7	29.7
의증	34.9	38.2	46.4	19.1	36.6	40.0	45.7
없음	47.1	46.4	22.4	70.7	58.0	42.3	24.6

- ※ 「농부증」이란 농업을 직업으로 하는 농민들에게 많이 나타나는 정신적·신체적 장애 증상군으로 Huji(1952)에 의해 어깨결림, 요통, 손발저림, 야간빈뇨, 호흡 곤란, 불면증, 어지러움, 복부팽만감 등 8가지 증상으로 정리됨
- 판정방법은 농부증 증상을 점수화(증상없음 0점, 가끔있음 1점, 항상있음 2점)하여 합계점수가 0~2점은 '농부증없음', 3~6점은 '농부증 의증', 7점 이상은 '농부증 양성'으로 판정

□ 농산어촌의 질병치료시 가장 큰 애로사항은 「치료비가 많이 든다」

○ 「의료기관이 멀다」는 농산어촌(24.3%)이 도시지역(4.2%) 보다 월등히 높아 농산어촌 지역의 의료기관에의 접근성 곤란이 엇보임



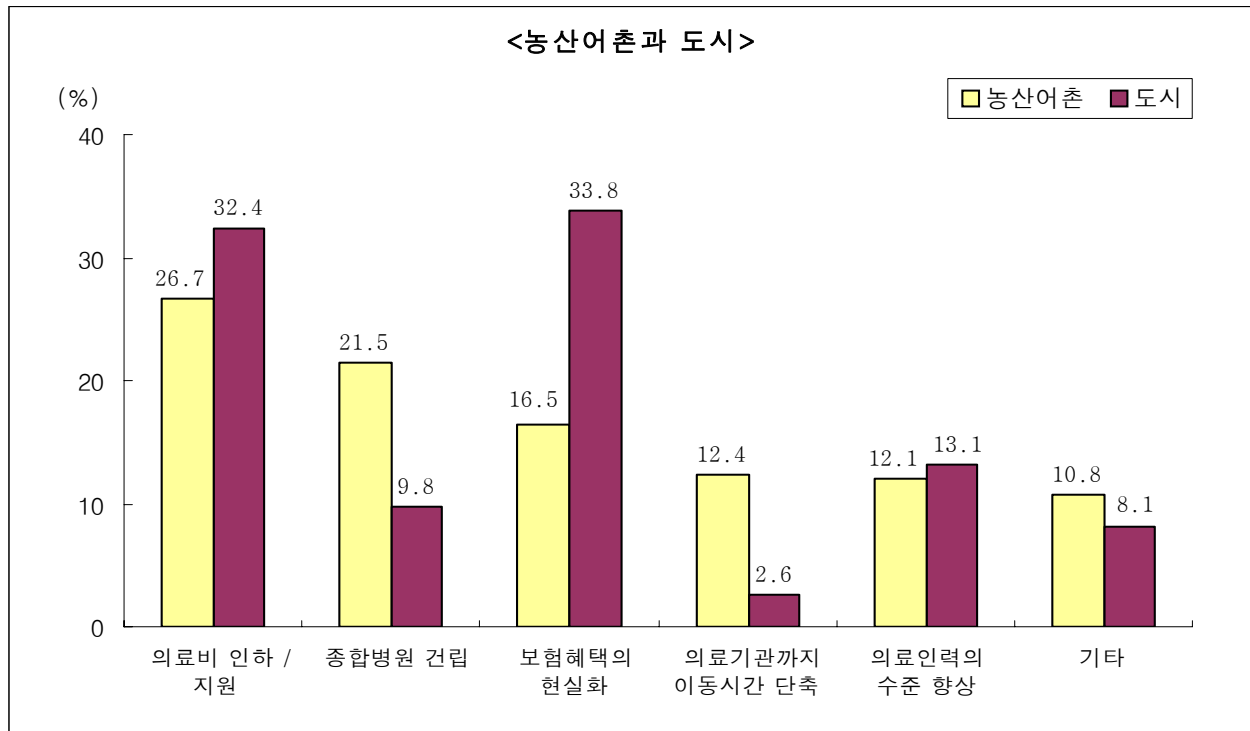
< 질병치료시 애로사항 >

(단위: %)

	농산어촌(읍면부)			도시 (동부)
		농립 어가	비농립 어가	
치료비가 많이 든다	43.1	41.8	44.0	58.8
의료기관이 멀다	24.3	27.1	22.6	4.2
환자를 돌 볼 사람이 없다	19.6	18.7	20.1	26.5
기타(의료서비스 질이 낮다 등)	13.0	12.4	13.3	10.6

□ 농산어촌의 보건의료서비스 개선을 위해 가장 필요한 정책은 「의료비 인하/지원」

○ 농산어촌은 도시에 비해 상대적으로 「종합병원 건립」 및 「의료기관까지 이동시간 단축」 필요성을 많이 느끼고 있음



< 보건의료서비스 개선을 위해 필요한 정책 >

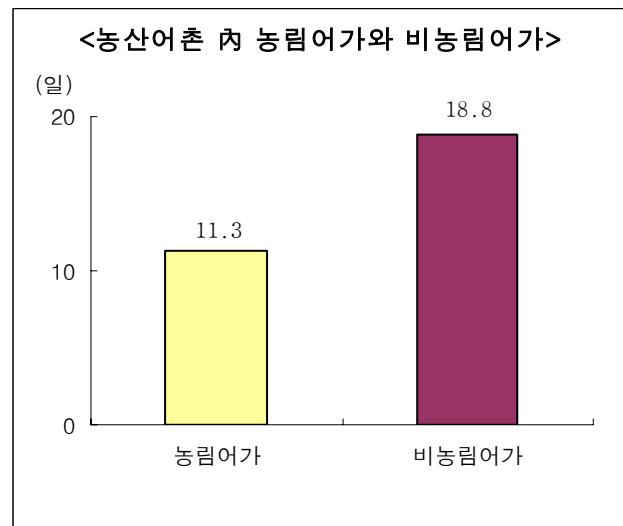
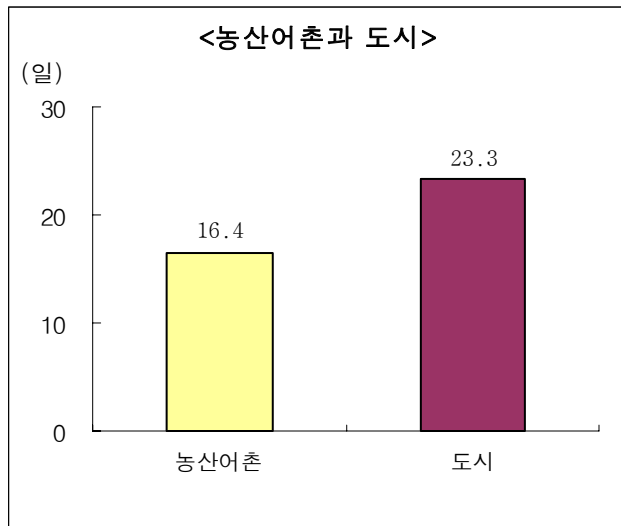
(단위: %)

	농산어촌(읍면부)		도시 (동부)
	농림 어가	비농림 어가	
의료비 인하 / 지원	26.7	27.8	32.4
종합병원 건립	21.5	17.1	9.8
보험혜택의 현실화	16.5	13.4	33.8
의료기관까지 이동시간 단축	12.4	15.0	2.6
의료인력의 수준 향상	12.1	13.1	13.1
기타(의료장비의 현대화 등)	10.8	13.6	8.1

□ 「출산전후 몸조리일수」는 농산어촌(16.4일)이 도시(23.3일)에 비해 1주정도 적음

○ 비농림어가(18.8일)가 농림어가(11.3일)에 비해 몸조리일수가 많고

○ 몸조리 기간별로 보면 21~30일 비율이 가장 높음



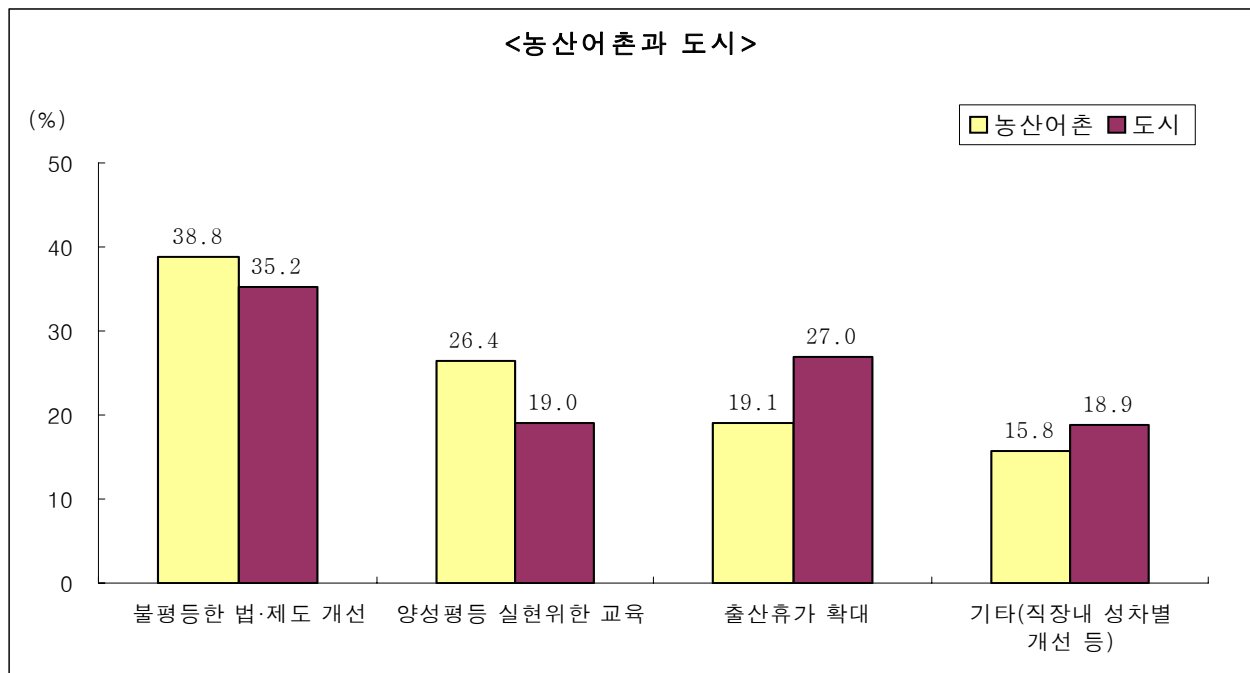
< 출산전후 몸조리일수 >

(단위: 일, %)

	농산어촌(읍면부)										도시 (동부)
	(일)	가구구분(일)		몸조리 기간별 비율(%)							
		농림 어가	비농림 어가	0~ 3일	4~ 7일	8~ 10일	11~ 15일	16~ 20일	21~ 30일	31일 이상	
출산전후 몸조리일수	16.4	11.3	18.8	19.3	24.8	6.0	10.7	5.8	28.7	4.7	23.3

□ 양성평등 실현을 위해 가장 필요한 정부지원으로는 「불평등한 법과 제도의 개선」으로서, 도시에 비해 농산어촌이 약간 높음

○ 「출산휴가 확대」 및 「직장내 성차별 개선」은 도시에 비해 농산어촌이 낮은 편



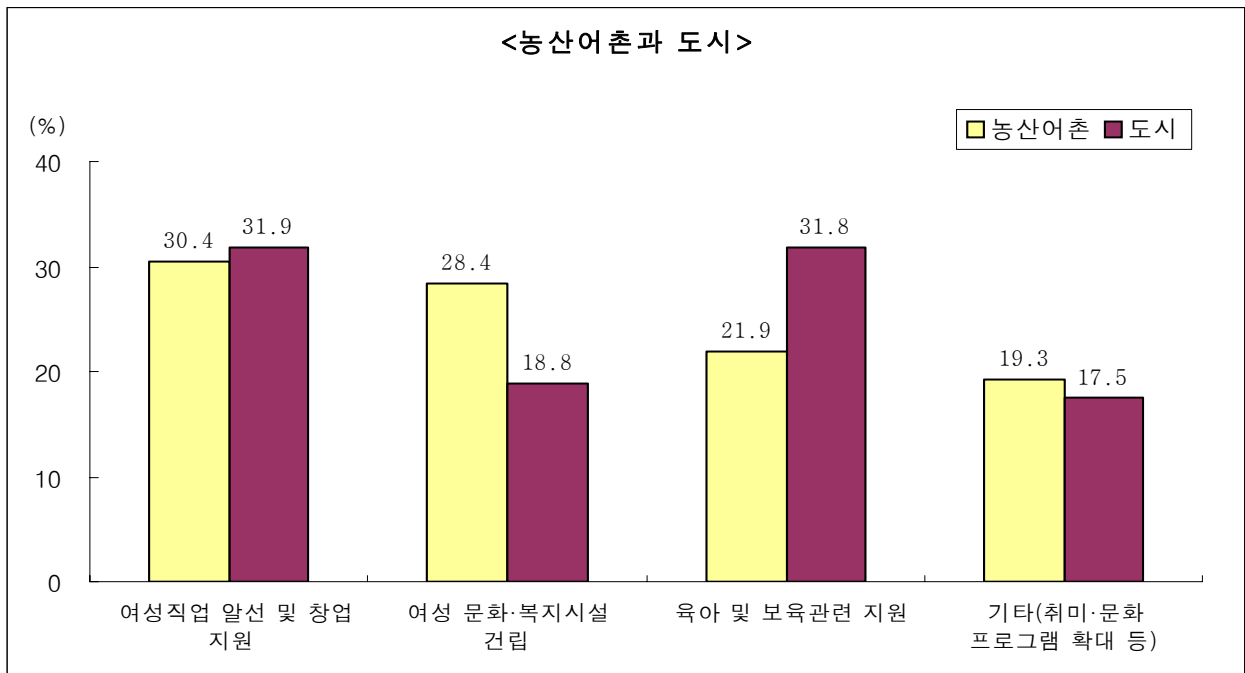
< 양성평등 실현을 위해 필요한 정부지원 >

(단위: %)

	농산어촌(읍면부)		도시 (동부)
	농림 어가	비농림 어가	
불평등한 법·제도 개선	38.8	42.8	35.2
양성평등 실현위한 교육	26.4	28.5	19.0
출산휴가 확대	19.1	15.1	27.0
기타(직장내 성차별 개선 등)	15.8	13.5	18.9

□ **현 거주지역에서 가장 필요한 여성복지사업으로는 「여성직업
알선 및 창업 지원」**

○ 농산어촌에서 여성복지를 위해 필요한 사업으로 「여성 문화·복지
시설 건립」은 도시보다 높음



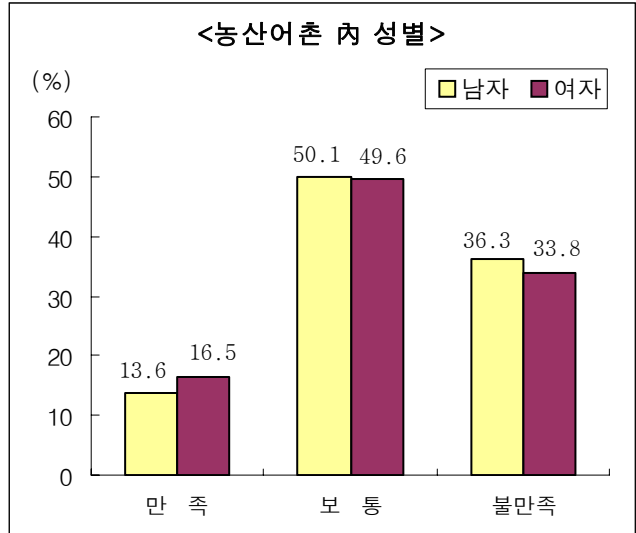
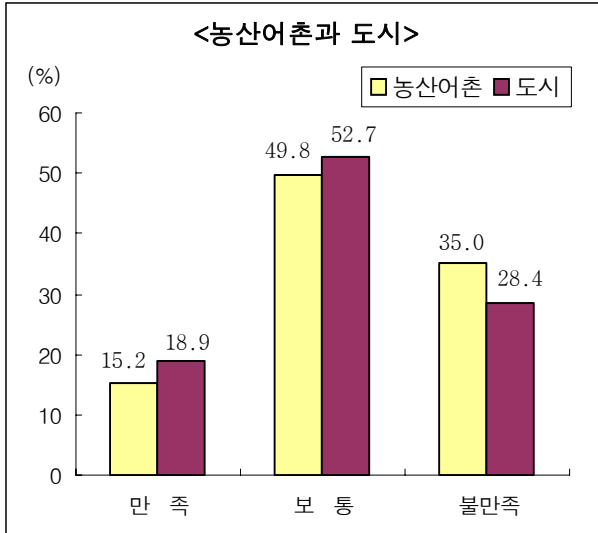
< 필요한 여성복지사업 >

(단위: %)

	농산어촌(읍면부)		도시 (동부)
	농립 어가	비농립 어가	
여성직업 알선 및 창업 지원	30.4	30.0	31.9
여성 문화·복지시설 건립	28.4	32.9	18.8
육아 및 보육관련 지원	21.9	14.3	31.8
기타(취미·문화 프로그램 확대 등)	19.3	22.7	17.5

□ 농산어촌의 「전반적인 복지수준에 대한 만족도」는 15.2%

○ 남자보다는 여자가 만족도가 더 높게 나타남



< 전반적 복지수준 만족도 >

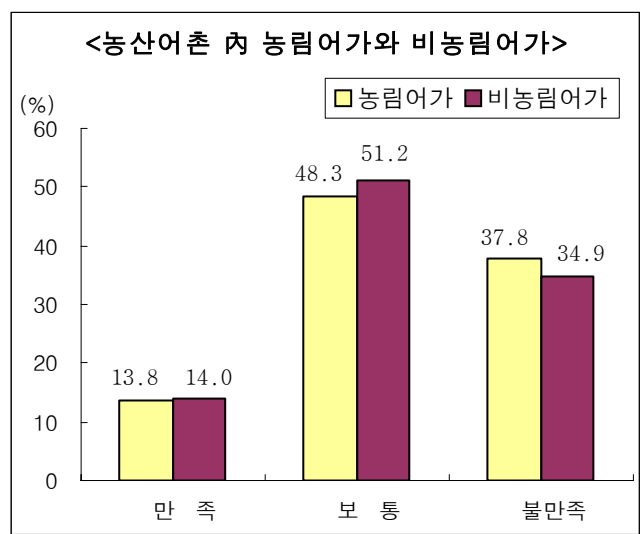
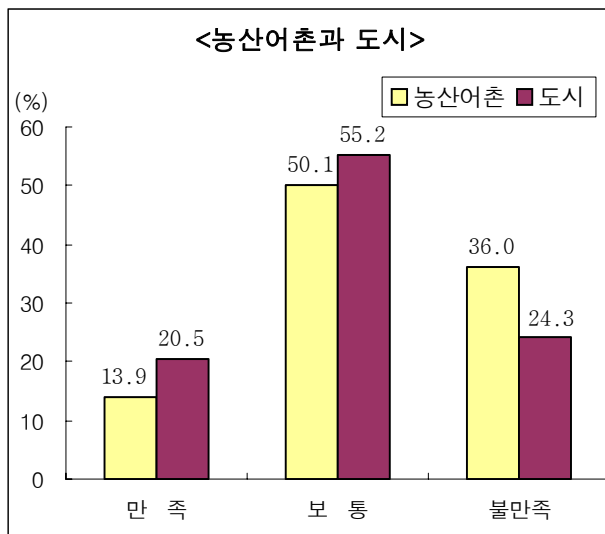
(단위: %)

	농산어촌(읍면부)							도시 (동부)
	성별		직업별					
	남자	여자	전문· 관리· 사무직	서비스· 판매· 기능직	농림 어업인	주부 등		
만족	15.2	13.6	16.5	13.6	9.8	17.2	17.3	18.9
보통	49.8	50.1	49.6	46.0	54.8	47.0	51.1	52.7
불만족	35.0	36.3	33.8	40.4	35.3	35.8	31.6	28.4

[교육 부문]

□ 농산어촌의 「자녀의 교육여건(학교시설 및 교육 수준 등)에 대한 만족도」는 13.9%로 도시(20.5%)에 비해 낮은 수준

○ 농산어촌내 비농림어가가 농림어가에 비해 만족도가 약간 높음



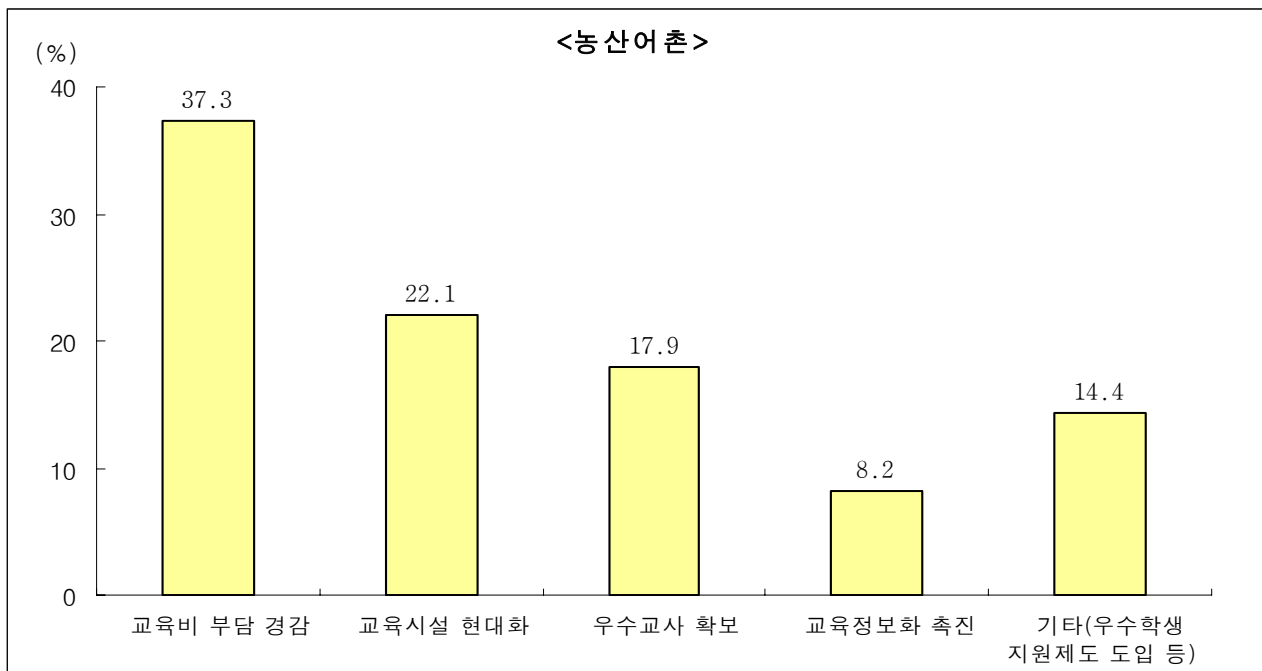
< 자녀의 교육여건 만족도 >

(단위: %)

	농산어촌(읍면부)		도시 (동부)
	농림 어가	비농림 어가	
만족	13.9	14.0	20.5
보통	50.1	51.2	55.2
불만족	36.0	34.9	24.3

□ 농산어촌의 교육여건 개선을 위해 가장 필요한 정책은 「교육비 부담 경감」

○ 농립어가가 비농립어가에 비해 「교육비 부담경감」 요구가 높게 나타남



< 농산어촌의 교육여건 개선을 위해 필요한 정책 >

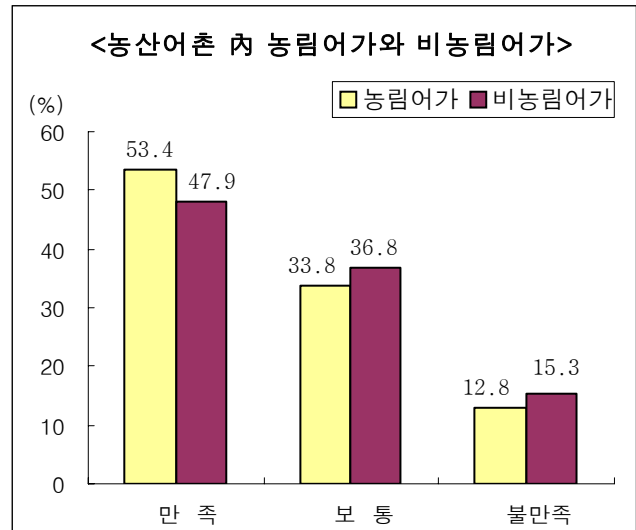
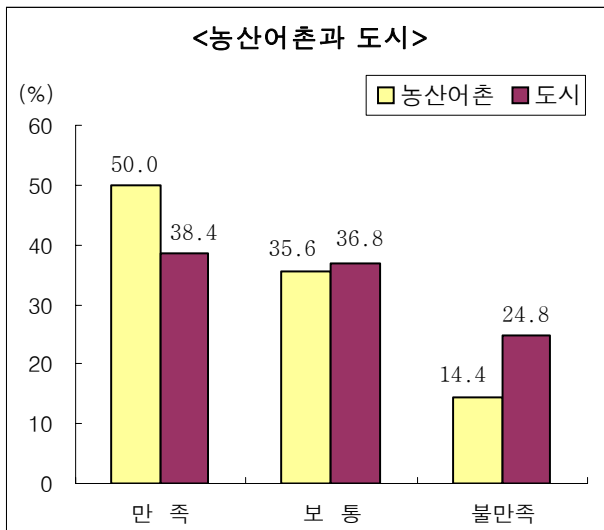
(단위: %)

	농산어촌(읍면부)	
	농립어가	비농립어가
교육비 부담 경감	37.3	42.1
교육시설 현대화	22.1	19.2
우수교사 확보	17.9	18.3
교육정보화 촉진	8.2	6.4
기타(우수학생 지원제도 도입 등)	14.4	14.1

[지역개발 부문]

□ 「생활환경 쾌적성에 대한 만족도」는 농산어촌(50.0%)이 도시(38.4%)에 비해 높은 수준

○ 농림어가(53.4%)가 비농림어가(47.9%) 보다, 연령층이 높을수록 더 만족하고 있는 편



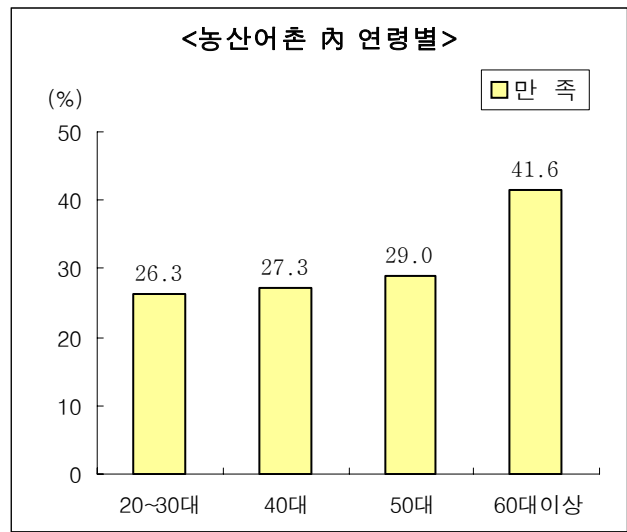
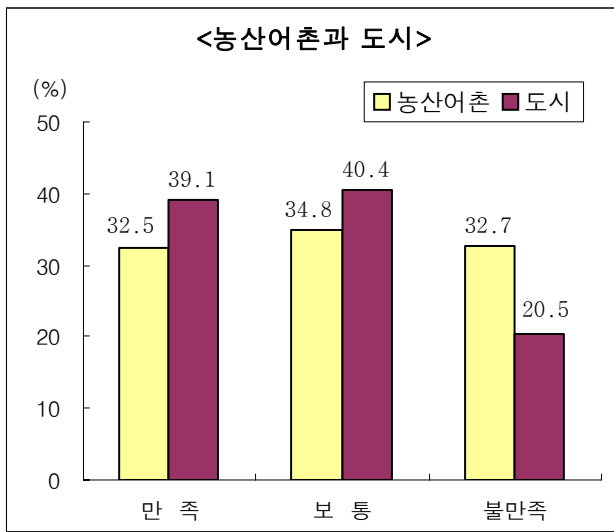
< 생활환경 쾌적성 만족도 >

(단위: %)

	농산어촌(읍면부)							도시 (동부)
	가구 구분		연령별					
	농림 어가	비농림 어가	20~ 30대	40대	50대	60대 이상		
만족	50.0	53.4	47.9	38.5	43.1	48.9	62.3	38.4
보통	35.6	33.8	36.8	43.1	38.9	36.2	28.5	36.8
불만족	14.4	12.8	15.3	18.5	18.0	14.9	9.2	24.8

□ 「기초생활여건(주택, 교통, 상하수도, 쓰레기 처리 등)에 대한 만족도」
 는 농산어촌(32.5%)이 도시(39.1%)에 비해 낮은 수준

○ 연령층이 높을수록 기초생활여건에 더 만족하고 있는 편



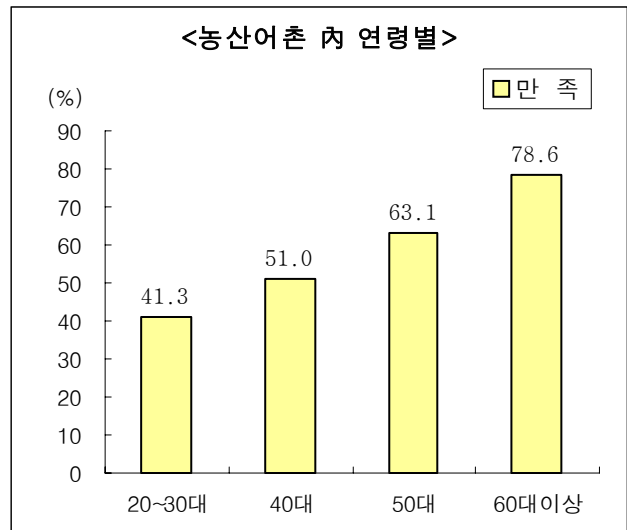
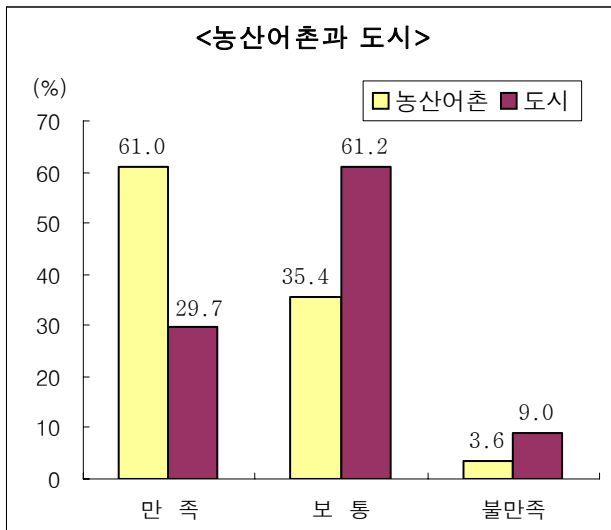
< 기초생활여건 만족도 >

(단위: %)

	농산어촌(읍면부)							도시 (동부)
	가구 구분		연령별					
	농림 어가	비농림 어가	20~ 30대	40대	50대	60대 이상		
만족	32.5	33.8	31.6	26.3	27.3	29.0	41.6	39.1
보통	34.8	34.8	34.8	35.6	38.6	36.9	30.8	40.4
불만족	32.7	31.4	33.5	38.1	34.0	34.1	27.6	20.5

□ 「이웃과의 만족도」는 농산어촌(61.0%)이 도시(29.7%)에 비해 크게 높은 수준

○ 연령층이 높을수록 이웃과의 만족도가 더 높게 나타남



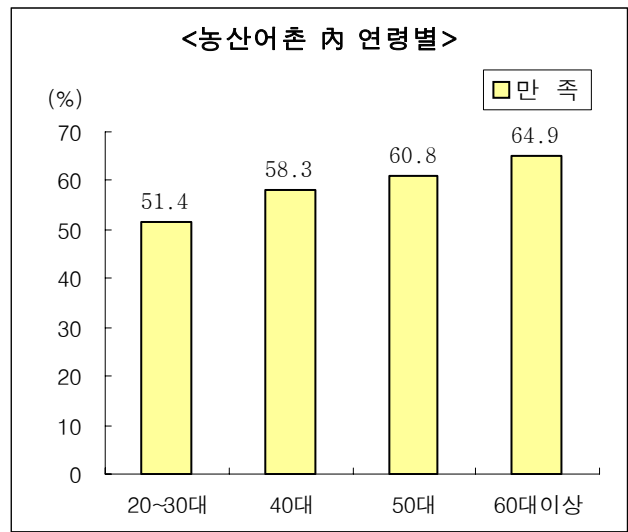
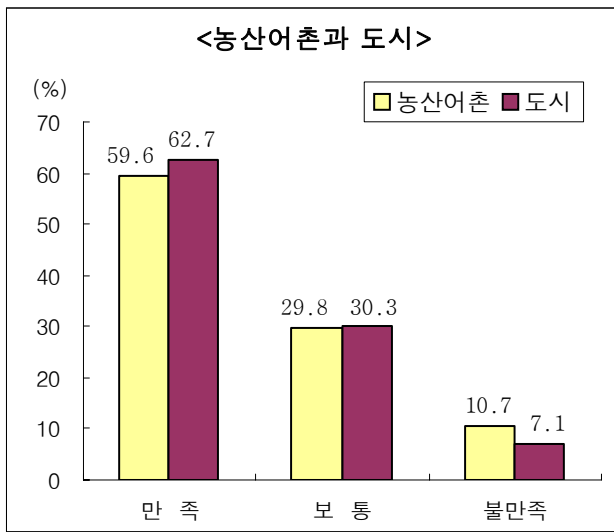
< 이웃과의 만족도 >

(단위: %)

	농산어촌(읍면부)							도시 (동부)
	가구 구분		연령별					
	농림 어가	비농림 어가	20~ 30대	40대	50대	60대 이상		
만족	61.0	75.9	51.6	41.3	51.0	63.1	78.6	29.7
보통	35.4	21.3	44.2	53.9	45.2	32.6	19.1	61.2
불만족	3.6	2.8	4.1	4.9	3.8	4.2	2.3	9.0

□ 농산어촌의 「정보통신 여건(우편, 전화, TV, 라디오, 인터넷 등)에 대한 만족도」는 59.6%

○ 연령층이 높을수록 정보통신여건에 대한 만족도가 더 높게 나타남



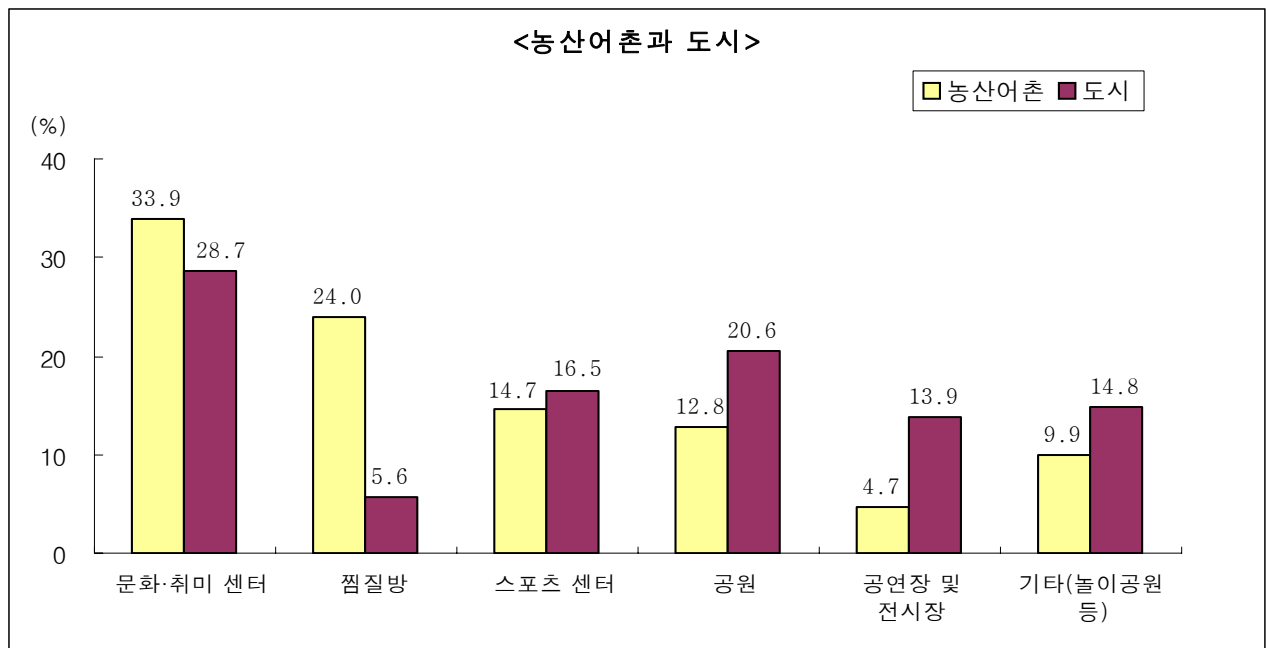
< 정보통신여건 만족도 >

(단위: %)

	농산어촌(읍면부)							도시 (동부)
	가구 구분		연령별					
	농립 어가	비농립 어가	20~ 30대	40대	50대	60대 이상		
만족	59.6	61.2	58.5	51.4	58.3	60.8	64.9	62.7
보통	29.8	26.7	31.7	34.9	29.7	27.1	28.2	30.3
불만족	10.7	12.1	9.7	13.8	12.0	12.1	6.9	7.1

□ 농산어촌에서 가장 필요한 문화·여가시설은 「문화센터 및 취미센터」와 「찜질방」

- 농산어촌에서 「찜질방」은 연령층이 높을수록, 「문화센터 및 취미센터」는 젊은층이 더 선호하는 경향



< 필요한 문화·여가시설 >

(단위: %)

	농산어촌(읍면부)							도시 (동부)
	가구 구분		연령별					
	농립 어가	비농립 어가	20~ 30대	40대	50대	60대 이상		
문화·취미 센터	33.9	32.6	34.7	40.0	37.3	37.6	25.7	28.7
찜질방	24.0	35.5	16.7	2.6	8.7	22.5	47.9	5.6
스포츠 센터	14.7	13.3	15.6	16.8	21.7	18.2	7.1	16.5
공원	12.8	7.5	16.1	16.6	14.4	10.1	10.9	20.6
공연장 및 전시장	4.7	2.5	6.0	9.8	6.6	3.5	1.0	13.9
기타(놀이공원 등)	9.9	8.5	10.8	14.3	11.4	8.1	7.4	14.8

2008년 농림어업인 복지실태조사 개요

1. 조사목적

- 농산어촌의 특성에 맞는 복지 증진, 교육여건 개선 및 지역개발 시책의 수립·시행 등에 필요한 기초자료 제공

2. 법적근거

- 농림어업인 삶의 질 향상 및 농산어촌 지역개발 촉진에 관한 특별법(2004.3), 국가승인통계 제 11437호(2004. 8. 31)

3. 조사기준시점 및 조사기간

- 조사기준시점 : 2008. 9. 1
- 조 사 기 간 : 2008. 9. 1~12(12일간)

4. 조사대상 : 전국 500개 표본조사구의 4,000가구

- 도시(동)지역 150개, 농산어촌(읍면)지역 350개 표본조사구
- ※ 조사대상가구의 만20세 이상의 가구주 또는 배우자를 대상으로 조사

5. 조사내용 : 농산어촌/도시의 복지, 교육 및 지역개발 부문

6. 조사방법

- 지방청(사무소) 임시조사원이 조사대상가구를 직접 방문하여 조사(일부 자기기입식 조사를 병행)

< 자료이용시 유의사항 >

♣ 통계표에 수록된 숫자는 사사오입되었으므로 합계가 일치하지 않은 경우가 있을 수 있음

♣ 보다 상세한 자료는 통계청 국가통계포털(www.kosis.kr)에서 제공되고 있음